

Coordonator activitate: Mărgărit Oana Elena

PROCES VERBAL,

Încheiat astăzi 23.05.2025,

În urma desfășurării activității educative dedicate promovării circulației în siguranță, am desfășurat împreună cu elevii clasei I B lecția „Siguranța rutieră,,.

Locul de desfășurare: Sala de clasă

La activitate au participat:

- Elevii clasei I B

Obiectivele activității au fost:

- Conștientizarea și adoptarea unui comportament adecvat pentru a circula în siguranță
- Promovarea unui set de reguli ce trebuie respectate atât de către pietoni cât și de către conducătorii diverselor vehicule
- Dezvoltarea creativității și a motricității fine prin activități practice
- Implicarea elevilor în activități interactive și educative pe tema siguranței rutiere.

Desfășurare:

Activitatea a debutat cu prezentarea poveștii „Super pisica și siguranța în traficul rutier,,. Povestea a fost adaptată nivelului de înțelegere al copiilor, având un caracter ludic și educativ.

În continuare, elevii au participat la o **discuție ghidată** despre importanța respectării regulilor și semnelor de circulație. Am prezentat și discutat despre locurile prin care trebuie să circule pietonii, cum trebuie să ne comportăm în mijloacele de transport în comun dar și în autoturismele proprii, ce reguli trebuie să respectăm, dar și despre anumite semne de circulație pe care le întâlnim pe marginea carosabilă, ce ne avertizează fiecare semn rutier.

Pentru a susține învățarea prin mișcare, a urmat un **joc interactiv** intitulat „Da-a v-ați ascunselea,,”, în care copiii au identificat și selectat reguli de circulație, cazuri concrete care îi pot salva sau le pot pune viața în primejdie.

Momentul practic al activității a constat în completarea fișei „**Semaforul** „. Elevii au identificat imagini cu semnele rutiere și au realizat desene /afișe despre siguranța rutieră.


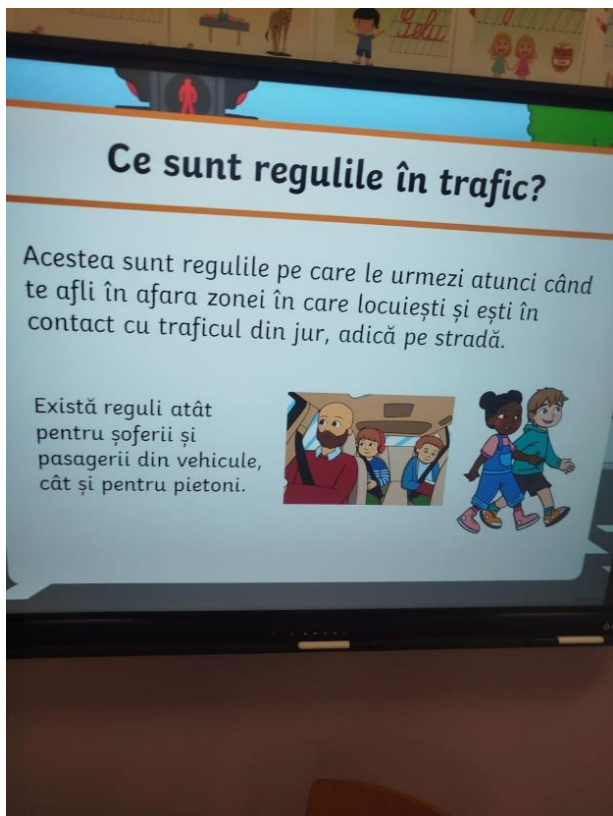
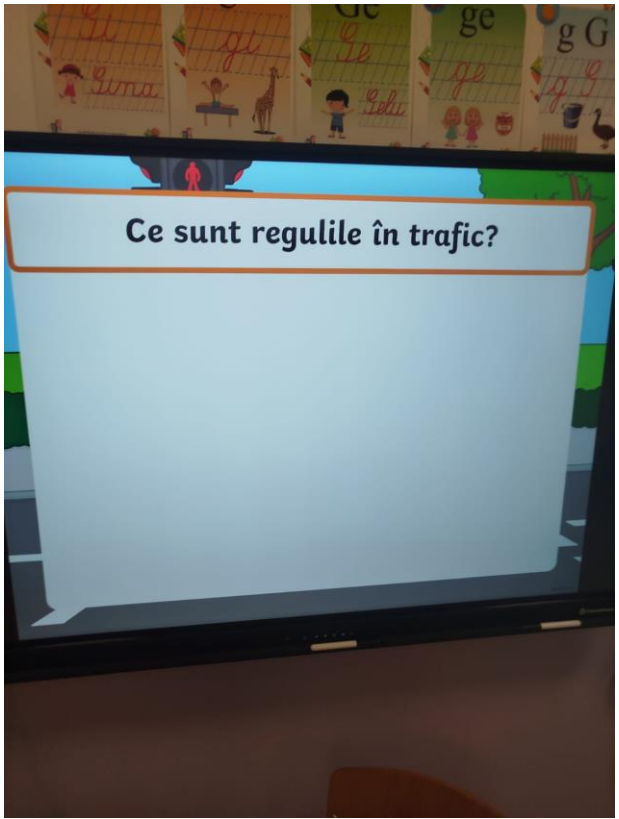
- **verde** –treci, liber
- **roșu** –stop, stai

Această activitate a stimulat gândirea critică, creativitatea și motricitatea fină, oferindu-le copiilor un mod plăcut și vizual de a învăța despre siguranța rutieră și regulile ce trebuie respectate.

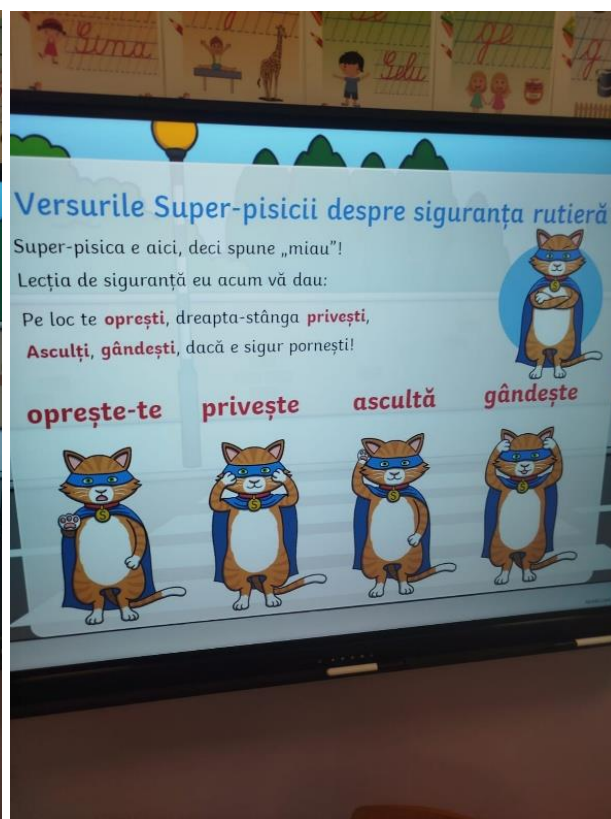
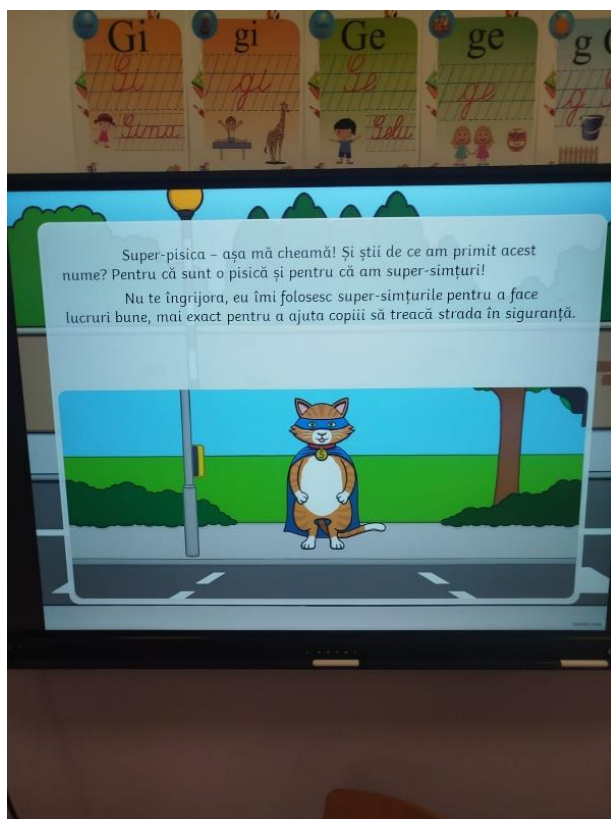
Drept care s-a încheiat prezentul proces-verbal.

Întocmit,

Prof.înv.primar,Mărgărit Oana Elena







Cum să traversezi strada în siguranță

1. OPREȘTE-TE

De fiecare dată când vrei să traversezi strada, trebuie să te **oprești** – chiar dacă te afli la o trecere de pietoni.



2. PRIVEȘTE



Apoi, trebuie să îți folosești super-simțul vederii și să **te uiți** în ambele direcții pentru a vedea dacă se apropie vreun vehicul.

3. ASCULTĂ

Mai departe, pornește-ți super-simțul auzului și **ascultă** pentru a verifica dacă cumva se apropie vreun vehicul.



4. GÂNDEȘTE



În cele din urmă, **gândește-te** și întreabă-te dacă poți traversa în siguranță.